

NORGES
IDRETTSFORBUND



Idrettens utfordringer

President Børre Rognlien

Norges idrettsforbund og olympiske og paralympiske komité

Drammen 29.august 2011

Innhold



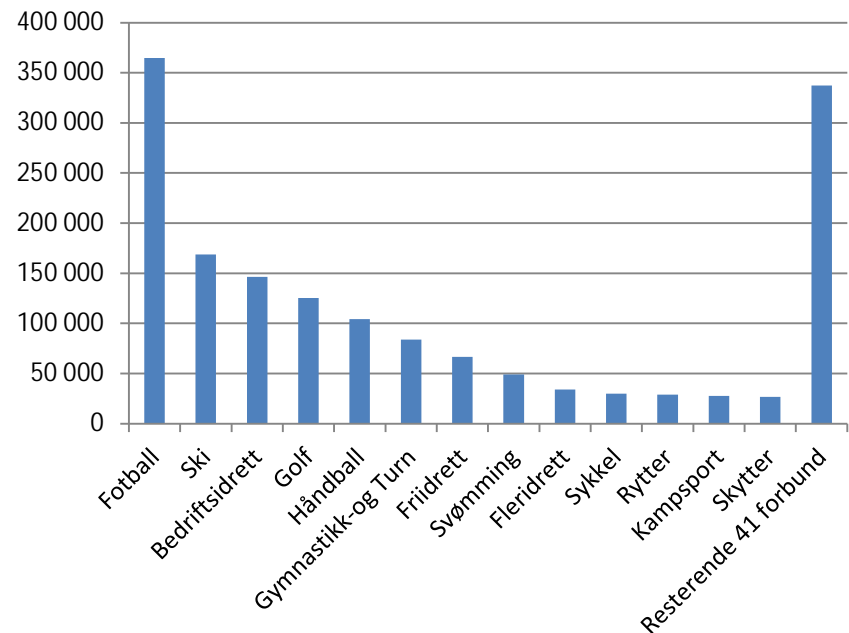
- Norsk idretts utfordringer
- Folkehelse
- Kommune- og fylkestingsvalget
- Ungdoms - OL 2016

Hva er norsk idrett?

- 54 særforbund
- 19 idrettskretser
- 366 idrettsråd

- Ca 12 000 klubber
- Ca 2 000 000 medlemskap

Norsk idrett er landets største frivillige, medlemsbaserte organisasjon



13 særforbund har over 25 000 aktive

Idrettspolitisk dokument 2011 - 2015



- Idrettspolitisk dokument tar opp hovedutfordringer for idretten og fastsetter NIFs overordnede mål fram mot 2015
- Vedtatt på Idrettstinget i mai

Idrettspolitisk dokument 2011 - 2015

Visjon *Idrettsglede for alle*

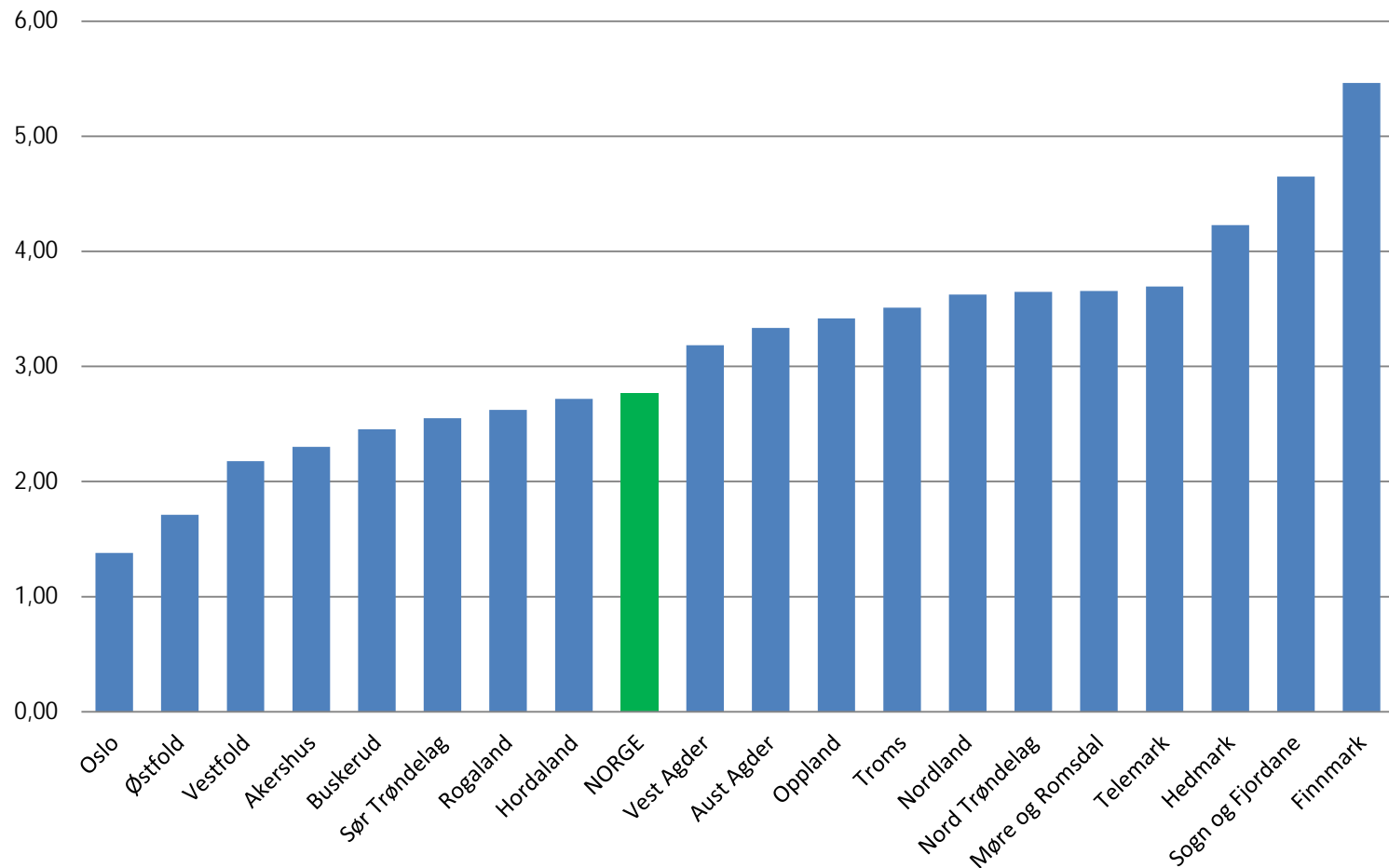


”Idrettsglede for alle er en krevende ambisjon. Den utfordrer både den enkelte og fellesskapet. Vi har lyktes når alle føler seg velkomne, og når samhold og ekte glede preger hverdagen i idrettsalgene”

To hovedutfordringer i IPD

- **En åpen og inkluderende idrett**
 - Styrke ungdomsidretten
 - Styrke toppidretten
 - Sikre idrettens eierskap til arrangementene
- **Langsiktig finansiering og rammevilkår**
 - Sikre idrettens langsiktige finansiering
 - Sikre bedre rammer for finansiering av idrettsanlegg
 - Sikre bedre vilkår for fortsatt frivillig innsats

Anleggstetthet



NIF modell - Basert på data hentet fra KUDs rapport "Kriterier for fordeling av spillemidler til idrettsanlegg Til høring – høringsfrist 15. mars 2010

Sikre idrettens langsiktige finansiering

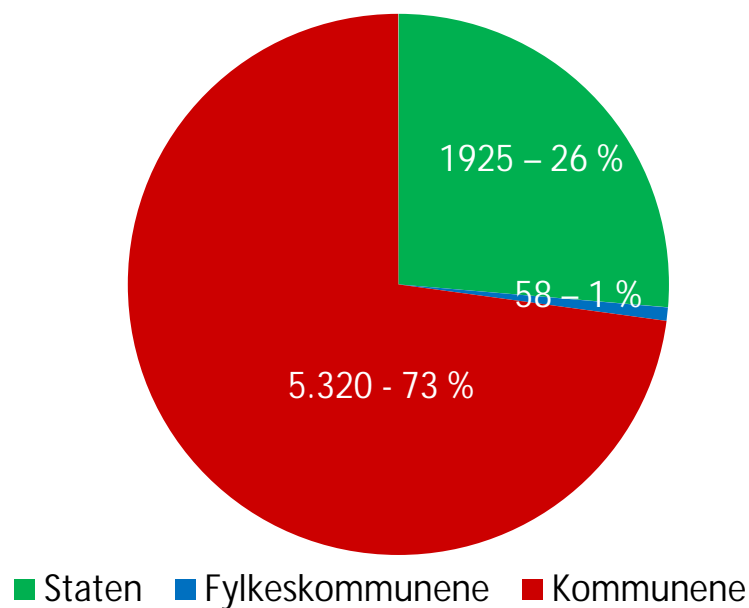
Mål:

- Norsk idrett vil arbeide for gode og forutsigbare rammevilkår for organisasjon og aktivitetsutvikling

Stikkord:

- Overføringene i Hovedfordelingen fra staten til idrettsformål skal være minst 2,5 milliarder kroner i året
- Idrettens andel i tippenøkkelen endres fra 45.5 % til minst 64 %
- De kommunale og fylkeskommunale tilskuddene øker

Status finansiering



Staten	1 925 mill
•Spillemidler	1 558 mill
•Grasrotandel	184 mill
•Mva komp	168 mill
•Helsedep.	15 mill

Kommunene ¹	5 320 mill
•Drift ² anlegg	1 759 mill
•Støtte ³ idrett	792 mill
•Investering	2 769 mill

1) Kostra rapportering pr 24.6

2) Kostra funksjon 381

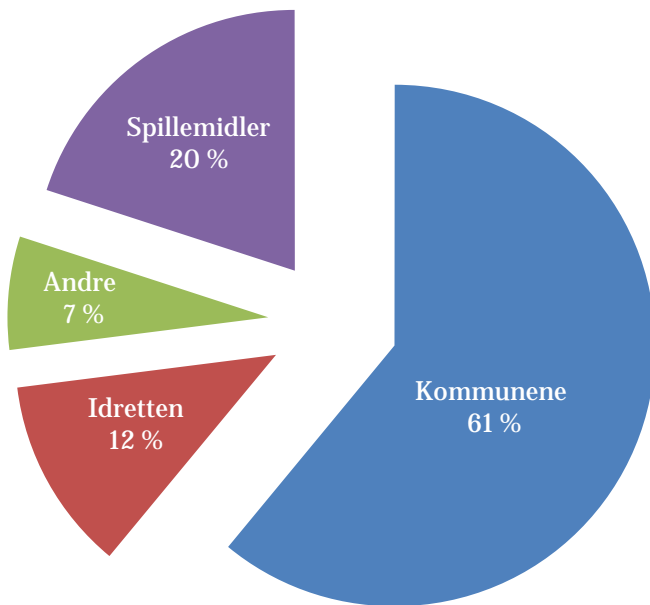
3) Kostra funksjon 380

Utvikling i etterslep

	2005	2006	2007	2008	2009	2010	2011
Antall Søknader	1979	2159	2165	2100	2124	2029	2027
Søknadssum	1 849	2 021	2 339	2 398	2 609	2575	2 644
Disponible midler	491	508	551	563	852 ^a	613	623
Etterslep	1 358	1 513	1 788	1 835	1 757	1 962	2 021

a) Inkludert 250 mill kroner i sysselsettingsmidler

Finansiering av anlegg



2025 spillemiddelsøknader i 2011

- 890 fra kommune/fylkeskommune
- 897 fra idretten
- 238 fra andre søkere
- Totalkostnad ca 14,8 mrd kroner

Finansiering

- | | |
|-----------------|---------|
| • Kom/Fylkeskom | 9,1 mrd |
| • Idretten | 1,8 mrd |
| • Andre søkere | 1,0 mrd |
| • Spillemidler | 2,9 mrd |

Litt forenklet 65 % - 15 % - 20 % kommune – idrett - stat

Alle anlegg bygges i en kommune



Hovedplan for fysisk aktivitet, idrett og
friluftsliv 2009 – 2012



- Norsk idrett vil arbeide for større innflytelse i anleggspolitikken
- Viktig å arbeide for et konstruktivt samarbeid mellom kommune og idrettsråd
- Viktig med langsiktig prioritering fra idretten

Folkehelse



- 17 % av 7 åringene er innaktive¹⁾
- 48 % av 15 åringene er innaktive¹⁾
- 80 % av voksne følger ikke anbefalingen om å være i moderat aktivitet 30 minutter hver dag²⁾

ØNIF ønsker å være en del av en bred samfunnsallianse for å redusere innaktivitet

1) http://www.helsedirektoratet.no/vp/multimedia/archive/00058/Fysisk_aktivitet_bla_58249a.pdf

2) http://www.helsedirektoratet.no/fysiskaktivitet/fakta/fire_av_fem_nordmenn_beveger_seg_for_lite_633924

Spleiselag folkehelse?



Spillemidler til idretts- og
nærmiljøanlegg i 2010

780 000 000

133 000 000 000

Helsebudsjettet
Spillemidlene tilsvarer ca 0,5 %
av Helsebudsjettet

Valgkampsaker

- Forutsigbar økonomi for anleggsdrift og aktivitet
- Oppussing/oppgradering av alle idrettsanlegg som har mottatt spillemidler
- Alle idrettsanlegg skal bygges slik at det tilrettelegges for aktivitet på dag- og kveldstid
- Areal sikring til idrettsaktiviteter
- Samarbeidsavtale mellom kommunen og idrettsrådet
- Eventuelle lokale saker



Ungdoms-OL - Youth Olympic Games

- Vinterolympisk idrettsarrangement (aldersgruppe 15 til 18 år, med hovedvekt på 16 til 18 år)
- Et helhetlig idretts-, kultur- og utdanningsarrangement
- Vil bli utviklet i samarbeid med utdanningsinstitusjoner i Innlandet og nasjonale institusjoner
- Særforbundenes, idrettskretsenes og Olympiatoppens kompetanse vil bli sentral

Hvorfor riktig for Norge ?

- Høyprofilert idrettsarrangement til Norge – 22 år etter Lillehammer 1994
- Mulighet til å sette OL-anleggene fra 1994 på det internasjonale olympiske kartet igjen
- I Singapore 2010 (sommer) deltok utøvere fra 204 nasjoner og 167 land kjøpte tv-rettigheter
- Fremvise Norge som freds-, utdannings- og idrettsnasjon til verdens ungdom
- Betydelig økonomisk investering fra IOC – kommer ikke uten YOG 2016

Status

- Søknad om statsgaranti er sendt

- Kvalitetssikring gjennomført

Kvalitetssikrerne fra DnV, Advensia og SNF konkluderer med at konseptet er gjennomførbart og uten vesentlige svakheter

Skap idrettsglede



Takk for oppmerksomheten!